F - 01 függönyfal



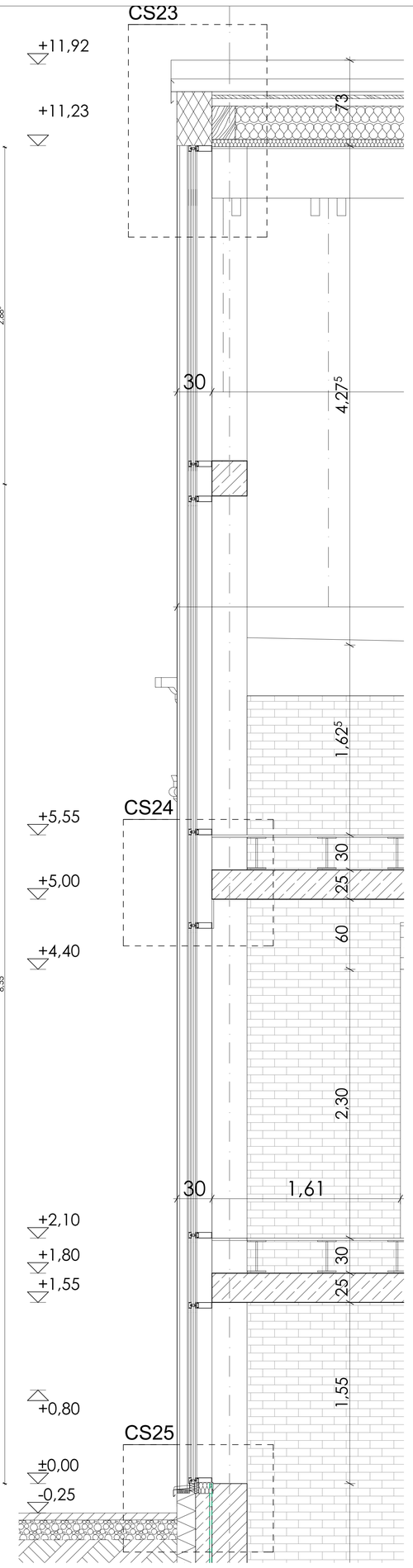

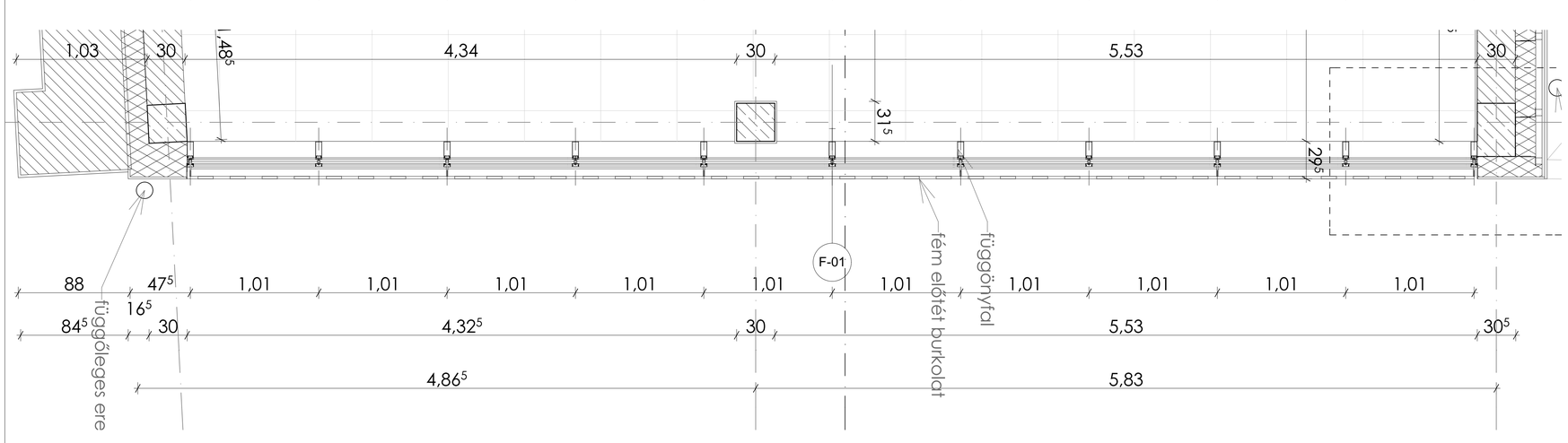

Alkalmazott rendszer:

50 mm szélességű látszóbordás alumínium függönyfal rendszer / WICTEC 50

Felületkezelés: natúr eloxált felület

Tokszerkezet:

Önhordó hőhídmentes alumínium függönyfal rendszer
Külső és belső profilok látszó szélessége 50mm
A profilok belső élei sarkos kialakításúak
Toldásai a rendszerhez tartozó összekötő és toldóelemekkel készülnek
A függőleges irányú külső leszorító léc magassága 20mm
a vízszintes irányú külső leszorító léc magassága 15mm
a függönyfalban a rendszer által előírt hőhídmegszakító elemeket
(izolátorok és EPDM tömítések) és rögzítő elemeket kell használni
a függőleges liséna és a vízszintes osztóborda csatlakozásakor
a két profil között a rendszer EPDM kontakt elemét kell alkalmazni

Üvegezés:

44mm vastag 3 rétegű edzett, hőszigetelő üveg belső üvegtéreg fűtőüveg
6.6-10-6-10-6 VSG, Low-E bevonattal, hőtükör fóliával

Teljesítőképességi jellemzők

Függönyfalak (profilrendszertől, szerkezeti kialakítástól függően)
Ütéssel szembeni ellenállás: I5/E5
Szélállóság: Tervezett széltehe r 2000 Pa
Biztonsági széltehe r 3000 Pa
Tűzvédelmi osztály: A2
Vízzárás: RE 1200 / AE
Hőátbocsátás (MSZ EN ISO 10077-1): Gépészeti műszaki leírás szerint
Akusztikai teljesítő képesség: (MSZ EN ISO 140-3): Akusztikai műszaki leírás szerint
Alkalmazástechnikai bizonyítvány száma: ATB-21/2016

Jelen tervdokumentáció csak tervezői művezetés mellett használható fel!
Építész- és szakági tervek, műszaki leírások együtt érvényesek, azoktól való eltérésről a tervezőt értesíteni kell!
Gépészeti és elektromos áttörések helyét és méretét a kapcsolódó szakági tervek tartalmazzák!
A rendezett terepszint az épülethez sehol sem lejthet, a felszíni csapadékvíz távoltartásáról gondoskodni kell!
A kivitelezési munkákat szakkivitelezők végezhetik, a vonatkozó szabványokat, előírásokat, a felhasznált anyagok alkalmazástechnikai előírásait be kell tartani!
A műszaki tervanyag, a műszaki leírás és a költségvetés kiírás tartalma együtt kezelendő. Ha egy megoldás a tervben szerepel, a kiírás szövegben azonban nincs rá utalás, illetve - fordított esetben - ha a kiírási szövegnek nincs tervmelléklete, úgy a terv vagy a szöveg alapján szerepelnie kell az ajánlatban. A tervben szereplő műszaki megoldásokat a vállalkozó köteles ajánlatában költségelni. Valamennyi szerkezet kialakítása meg kell feleljen az e tárgyú magyar hatósági szabványoknak és előírásoknak. Ezen követelmények mellett az egyes szerkezeteket gyártó és szerelő cégek munkája meg kell feleljen mindazon szabványoknak és előírásoknak, amelyek betartása mellett az általa elvégzett munkára teljes felelősséget. Illetve - a szerződésben előírt időtartamú - jótállást vállal, beleértve az anyagok kiválasztását, a gyártás, összeszerelés, helyszíne szállítás, beszerelés és működésképes átadás teljes folyamatát.
Vállalkozó a kivitelezés teljes folyamatában köteles a megelőző szerkezetek védelméről gondoskodni.
A munkaterület biztonságtechnikai lehatárolása és üzemeltetése a vállalkozási körbe tartozik. Jelen kivitelezési tervdokumentáció a szerzői jogvédelemre vonatkozó jogszabályok betartása mellett használható fel. Illetve módosítható.
Méretek a helyszínen ellenőrizendők!

FELELŐS TERVEZŐ:
MG ÉPÍTÉSZ KFT.
H-1125 Budapest
Szarvas Gábor út 42/a.
tel: + 36 (30) 248 6210
e-mail: info@mgepitesz.hu
ÉPÍTÉSZ
Dr. Márkus Gábor
okl. építészmérnök
É 01-4000

MEGBÍZÓ:	Nyíregyháza Megyei Jogú Város Önkormányzata 4400 Nyíregyháza, Kossuth tér 1.	LÉPTÉK:	M=1:20
HELYSZÍN:	**Nyíregyháza, Bocskai u. 16.** **HRSZ: 76/1, 76/2**	TERVFAJTA:	KIVITELEZÉSI TERV
MUNKA TÁRGYA:	TOP 6.3.2-15-NY1-2016-0000 azonosítószámú "Zöld Város kialakítása Nyíregyháza területén" című projekt **Bocskai-Kálmán szolgáltató ház**	DÁTUM:	2017. november 24.
ÉPÍTÉSZ MUNKATÁRS: Bálint Brigitta, Farkas Tünde, Plébán Lívia	RAJZ TARTALMA: **Függönyfal konszignáció**	TERVRAJZ SZÁMA:	**F - 01**

Bmf.: ±0,00 = 109,40